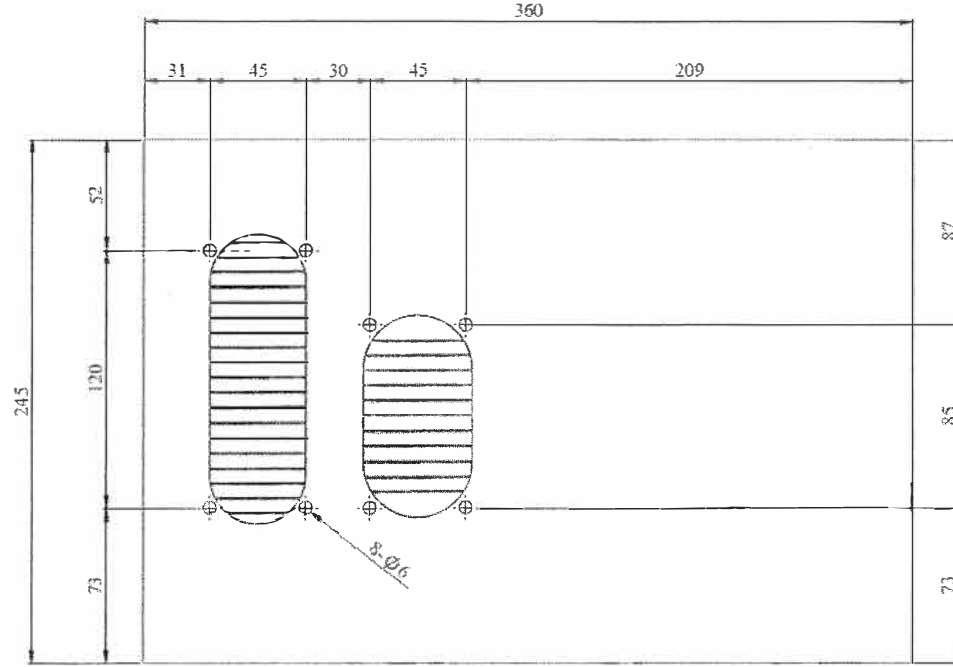
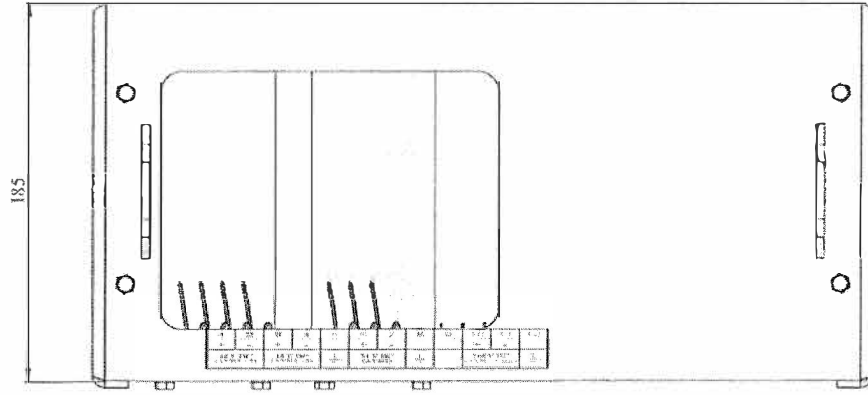


TB 6593 EK DÖKÜMLERİ
E 43000 LOKOMOTİF KONTROL ÜNİTESİ
GÜÇ KAYNAĞI (AVR1-AVR2) MONTAJ ŞEMASI

Bu çizimi TÜRASAŞ'ın yazılı izni olmadan herhangi bir amaç için ÇOĞALTILAMAZ veya KULLANILAMAZ



ÜST GÖRÜNÜM

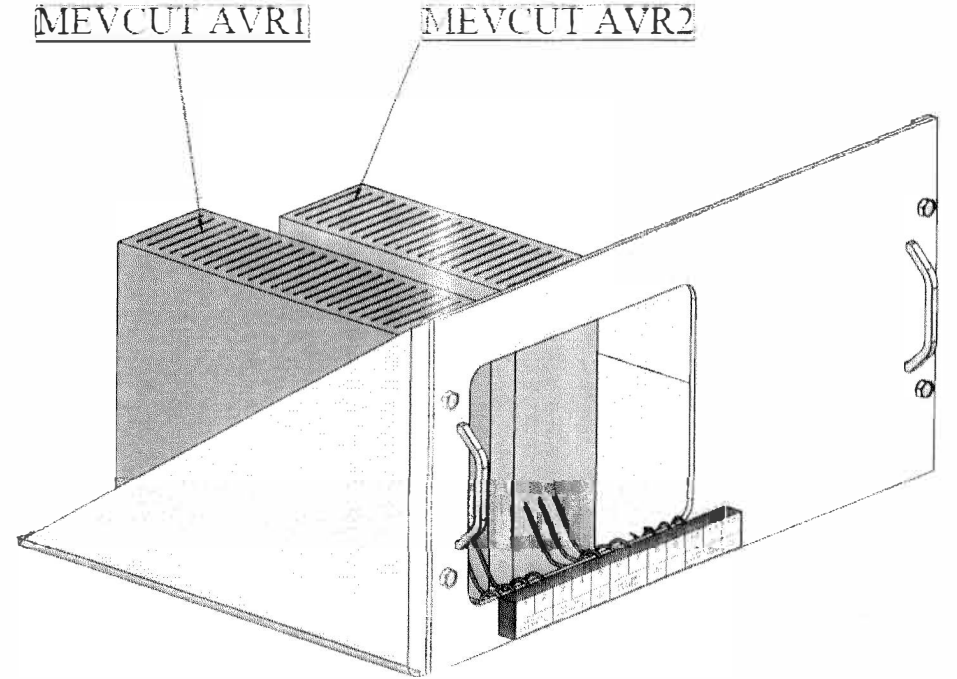


ÖN GÖRÜNÜM

1	2	3	4	5	6	7	8	9	10	11	12
+	-	+	-		+	-			+	-	
15 V DC (AVR1 - 1)	15 V DC (AVR1 - 2)				24 V DC (AVR2)				110 V DC (AVR - Çırs)		

Elektrik Montaj Notu:

- 1.Kablo kesiti: 0,5-1,0 mm²
- 2.Kablo pabucu: Ø4 mm, kapalı yükstik tip



Not:Montaj plakası kapalı kasa içerisinde bulunmaktadır.

	AVR BOYUTLARI (ExBxY)
MEVCUT AVR 1	60x187x150 mm
MEVCUT AVR2	60x160x150 mm